


Ключи//Правила

Данные бывают настолько секретными, что их не доверяют одному человеку, и делят между разными людьми. Для этого информацию разбивают на несколько ключей. При этом, если собрать все ключи вместе, то данные можно будет расшифровать. Это вам сейчас и предстоит сделать.

Перед вами лежат таблички с двумя ключами, место для ответа и инструкция. Вам необходимо посмотреть клетку на первом ключе и прибавить к ней соответствующую клетку со второго ключа (согласно инструкции). Если в итоге получился чёрный цвет – нужно закрасить клетку в таблице для ответа. Если белый – оставить клетку белой.

Для лучшего понимания посмотрите пример.

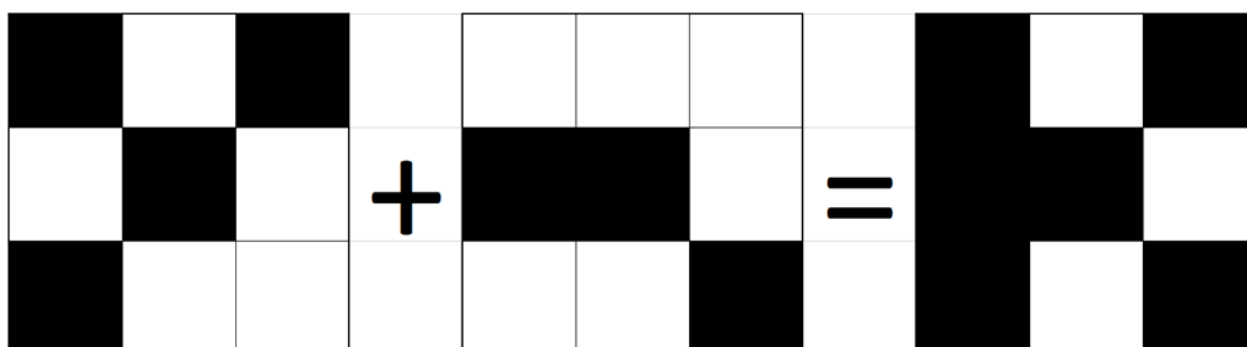
Инструкция:



Ключ 1

Ключ 2

Ответ



КЛЮЧИ 1 КЛАСС

Фамилия, имя _____

Команда _____

■			■						■	■					
■	■			■		■			■	■	■				
			■			+					=				
	■	■	■						■						
							■				■				


ИНСТРУКЦИЯ Л1:

■	+		=	■			+	■	=	■
■	+	■	=				+		=	


КЛЮЧИ 1 КЛАСС

Фамилия, имя _____

Команда _____




ИНСТРУКЦИЯ Л2:




КЛЮЧИ 1 КЛАСС

Фамилия, имя _____

Команда _____



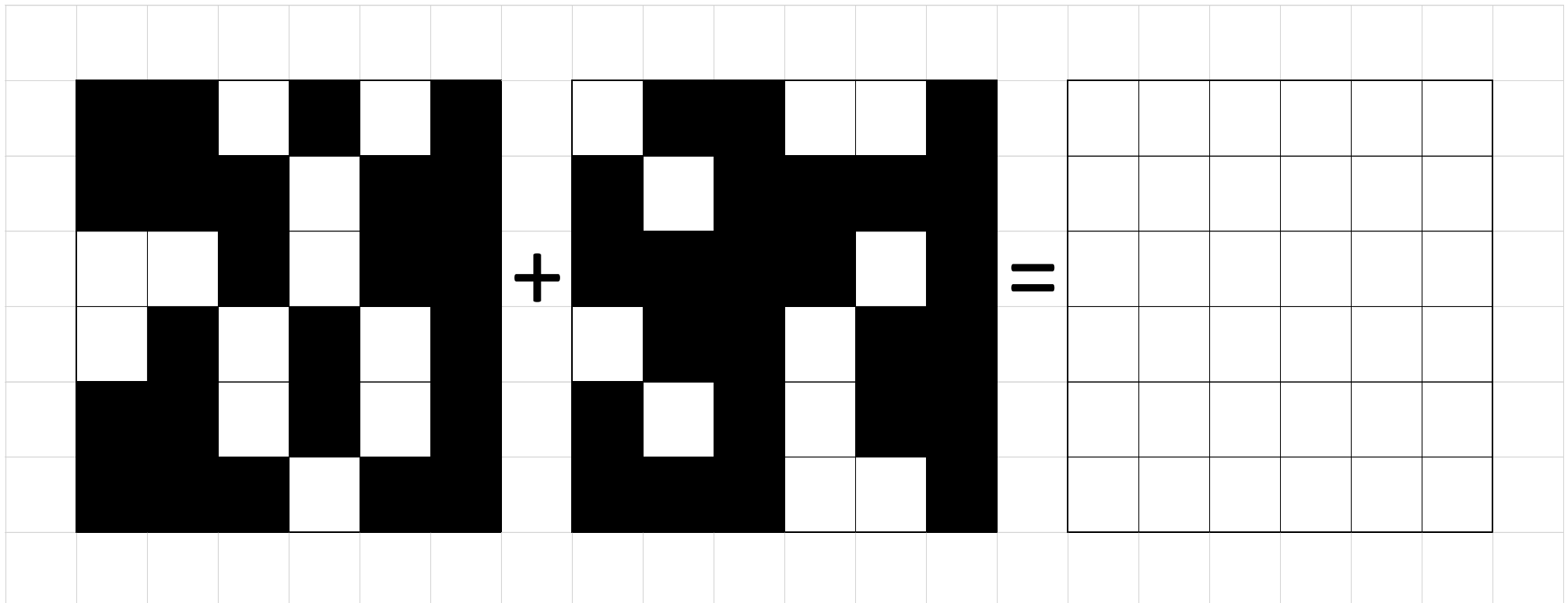
ИНСТРУКЦИЯ ЛЗ:




КЛЮЧИ 1 КЛАСС

Фамилия, имя _____

Команда _____



ИНСТРУКЦИЯ С 1




Фамилия, имя _____

Команда _____


ИНСТРУКЦИЯ С2

	+		=				+		=	
	+		=				+		=	


Время на исходе. Ответ Легкое1



Легкое 2



легкое 3



среднее 1

